

www.pwc.com

Studiul salarial și de beneficii *PayWell Moldova 2014*



PayWell Moldova 2014

Stimată doamnă/ Stimate domn,

Suntem bucuroși să vă prezentăm studiul anual PayWell Moldova realizat de PwC în 2014!

PayWell Moldova – Studiul salarial și de beneficii analizează și compară strategiile de salarizare și sistemele de beneficii din cele mai importante companii active pe piața din Moldova.

Studiul reprezintă un instrument util în dezvoltarea unor politici competitive privind ajustările salariale, atragerea, fidelizarea și motivarea angajaților dumneavoastră.

PayWell Moldova 2014

Această prezentare oferă informații despre:

- Conținutul raportului PayWell Moldova 2014
- Prețuri de achiziție

Suntem bucuroși să organizăm o întâlnire pentru a vă oferi mai multe detalii referitoare la Studiul PayWell Moldova 2014.

Echipa PayWell

Tatiana Stavinschi: tatiana.stavinschi@ro.pwc.com, + (373 22) 25 17 00

Natalia Donțu: natalia.dontu@ro.pwc.com, + (373 22) 25 17 00

Studiul salarial și de beneficii PayWell Moldova 2014

1

Despre studiul salarial și de beneficii PayWell

Raportul PayWell este un instrument utilizat de specialiștii de Resurse Umane și persoanele de decizie din companie pentru a dezvolta politici competitive de recompensare, în scopul atragerii, motivării și retenției angajaților valoroși.

Raportul PayWell oferă informații statistice care acoperă **2 arii importante:**

- Niveluri salariale pentru posturi generale și specifice din diverse sectoare de activitate;
- Analiza politicilor de compensații și beneficii aplicate de companiile participante.

Raportul PayWell este disponibil în limbile română și engleză.

Conținutul raportului

1. Date salariale

Raportul PayWell prezintă statistici pentru posturile analizate, în următorul format:

- Media, mediana, cuartilele inferioară și superioară, percentilele 10 și 90, pentru: **salariul lunar brut**, **venit anual garantat** (salariul lunar x 12 + prime fixe), plata variabilă anuală (bonusurile de performanță și/sau comisioanele din vânzări), **venit anual total** (salariul lunar x 12 + prime fixe + bonusuri variabile). Statisticile salariale sunt prezentate la nivel național și regional.
- Informații despre numărul de angajați și numărul de companii care oferă date pentru fiecare post.
- **Valoarea anuală a beneficiilor**
- **Valoarea mașinii de companie** (prețul total de achiziție).

C5

Administrator sistem

FMCG și Industrie

Statistici	Esantion	Percentila 10	Percentila 25	Medie	Mediana	Percentila 75	Percentila 90
Salariu lunar brut	8 / 6	-	5,721	6,370	6,200	6,925	-
Venit anual garantat	2 / 2	-	68,650	77,330	74,400	83,975	-
Bonus variabil anual	6 / 4	-	6,176	10,125	10,645	13,730	-
Bonus variabil anual platit (%)	6 / 4	-	8.01%	16.40%	14.50%	20.00%	-
Bonus variabil anual target (%)	6 / 4	-	7.75%	17.89%	17.50%	25.00%	-
Venit anual total	6 / 4	-	80,115	84,924	82,380	85,865	-

Statistici	Esantion	Percentila 25	Medie	Mediana	Percentila 75
Valoarea beneficiilor / an	4 / 3	-	5,902	4,505	-
Valoarea mașinii de companie	-	-	-	-	-

Sursa: Studiul salarial și de beneficii PayWell Moldova 2014

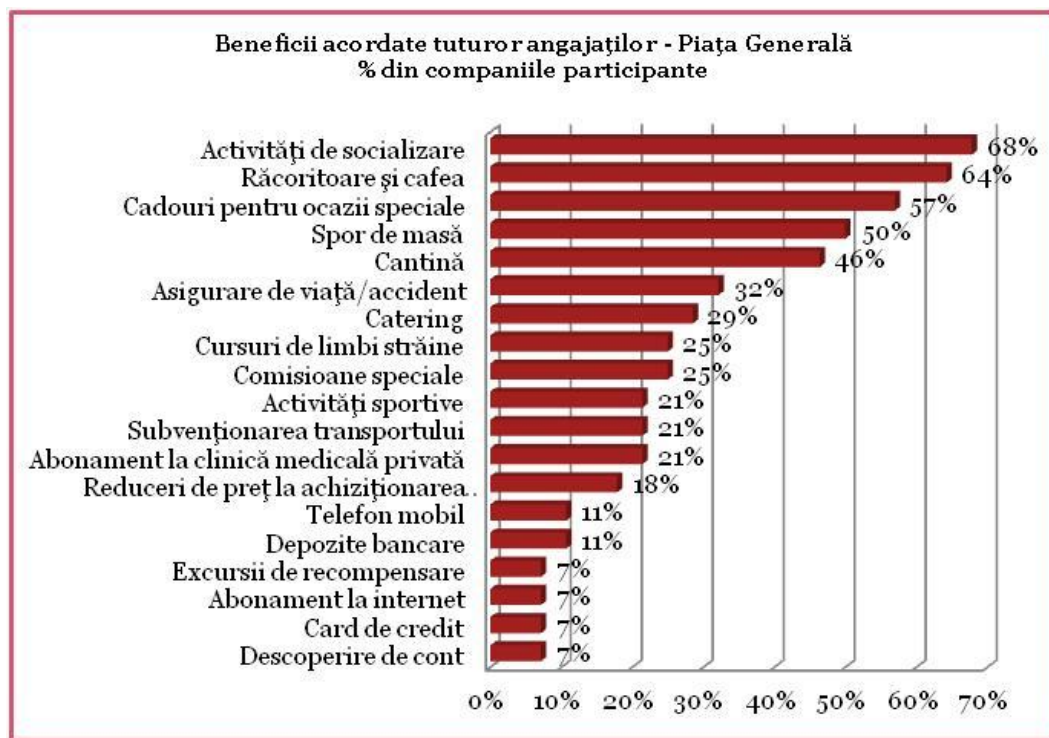
Conținutul raportului

2. Analiza politicilor de compensații și beneficii

Raportul analizează politicile de compensații și beneficii implementate de companiile participante la studiu. Informațiile sunt prezentate pentru fiecare sector analizat și pentru piața generală.

Analiza politicilor de compensații, de exemplu, politici salariale, prime fixe, bonusuri variabile, politica de salarizare a proaspeților absolvenți și perioada de probă, concediul de odihnă, ore suplimentare și programe de lucru flexibile, relația cu angajații, programe speciale de compensare (relocare, retenție).

Analiza beneficiilor oferite – pentru fiecare tip de beneficiu, raportul prezintă informații referitoare la categoriile de angajați eligibili, costurile asociate și politicile de utilizare.



Sursa: Studiul salarial și de beneficii PayWell Moldova 2014

Conținutul raportului

3. Instrument de poziționare în piață

Acest instrument vă ajută să evaluați și să raportați poziționarea datelor salariale din compania dumneavoastră în raport cu piața de referință.

Instrumentul calculează proporția salariului oferit pentru un anumit post cu datele statistice specifice sectorului de activitate.

INSTRUMENT DE POZIȚIONARE

Sectorul Piata Generala

C7 Administrator retea

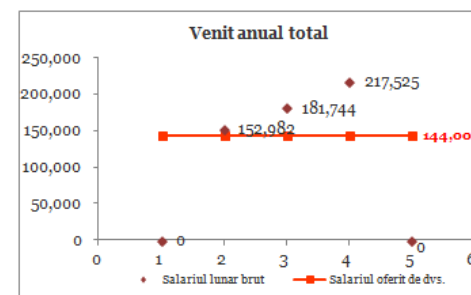
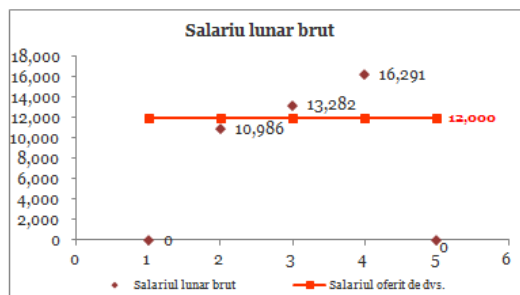
Vă rugăm selectați postul:

C7 - Administrator retea

Vă rugăm completați informațiile salariale:

Salariul lunar brut: Brut MDL
Prime fixe: Brut MDL
Bonusuri variabile: Brut MDL

Sectorul Piata Generala		
Statistici generale		
Brut MDL	Salariu lunar	Venit anual total
MEDIE	13,373	180,436
Percentila 10	-	-
Percentila 25	10,986	152,982
MEDIANA	13,282	181,744
Percentila 75	16,291	217,525
Percentila 90	-	-



Sursa: Studiul salarial și de beneficii PayWell Moldova 2014



Conținutul raportului

4. Instrument interactiv*

Instrumentul interactiv permite accesul la date salariale personalizate în funcție de două criterii:

- Număr de angajați
- Cifra de afaceri

Acest instrument oferă posibilitatea de a obține o comparație relevantă cu date din piața de referință.

INSTRUMENT INTERACTIV

Vă rugăm selectați postul: F2 - Manager vanzari

Vă rugăm selectați criteriul: Cifra de afaceri: > 100 mln EURO



F2			Manager vanzari					
Piața generală			Alegerea dvs. Cifra de afaceri: > 100 mln EURO			Cifra de afaceri: > 100 mln EURO versus Piața generală		
Statistici generale			Statistici personalizate					
Brut MDL	Salariu lunar	Venit anual total	Brut MDL	Salariu lunar	Venit anual total	%	Salariu lunar	Venit anual total
MEDIE	23,902	333,963	MEDIE	27,839	456,261		16%	37%
Percentila 10	17,750	234,212	Percentila 10	-	-		N/A	N/A
Percentila 25	18,379	255,106	Percentila 25	-	-		N/A	N/A
MEDIANA	23,000	312,000	MEDIANA	22,410	403,959		-3%	29%
Percentila 75	27,600	398,079	Percentila 75	-	-		N/A	N/A
Percentila 90	32,126	450,967	Percentila 90	-	-		N/A	N/A

Sursa: Studiul salarial și de beneficii PayWell Moldova 2014

* Instrumentul interactiv este disponibil în cadrul variantei complete a raportului.

Prețuri de achiziție

PayWell Moldova 2014

2

Prețuri de achiziție

Pachet ->	Pachet complet, ce cuprinde:	Raport complet, ce cuprinde:	Pachet sectorial, ce cuprinde:	Raport sectorial, ce cuprinde:
Conținut ->	<ul style="list-style-type: none"> ➤ Statistici salariale pentru toate sectoarele analizate ➤ Raport de analiză a politicilor de compensații și beneficii ➤ Instrument de analiză personalizată ➤ Instrument de poziționare în piață 	<ul style="list-style-type: none"> ➤ Statistici salariale pentru toate sectoarele analizate ➤ Raport de analiză a politicilor de compensații și beneficii 	<ul style="list-style-type: none"> ➤ Statistici salariale pentru un sector analizat, la alegere ➤ Raport de analiză a politicilor de compensații și beneficii ➤ Instrument de poziționare în piață 	<ul style="list-style-type: none"> ➤ Statistici salariale pentru un sector analizat, la alegere ➤ Raport de analiză a politicilor de compensații și beneficii
Prețuri* ->	EUR 2,200	EUR 1,600	EUR 1,300	EUR 960

* Prețurile indicate nu includ TVA

Vă mulțumim!